



ТЕРРИТОРИАЛЬНЫЙ ОРГАН
ФЕДЕРАЛЬНОЙ СЛУЖБЫ ГОСУДАРСТВЕННОЙ
СТАТИСТИКИ ПО РЕСПУБЛИКЕ МАРИЙ ЭЛ

Розничная торговля и общественное питание в Республике Марий Эл



за январь-сентябрь 2023 года



ТЕРРИТОРИАЛЬНЫЙ ОРГАН
ФЕДЕРАЛЬНОЙ СЛУЖБЫ
ГОСУДАРСТВЕННОЙ СТАТИСТИКИ
ПО РЕСПУБЛИКЕ МАРИЙ ЭЛ

Розничная торговля и общественное питание

в Республике Марий Эл

за январь-сентябрь 2023 года

- 01 ОБОРОТ РОЗНИЧНОЙ ТОРГОВЛИ
- 02 ИНДЕКС ФИЗИЧЕСКОГО ОБЪЕМА ОБОРОТА РОЗНИЧНОЙ ТОРГОВЛИ
- 03 МАКРОСТРУКТУРА ОБОРОТА РОЗНИЧНОЙ ТОРГОВЛИ
- 04 СТРУКТУРА ОБОРОТА РОЗНИЧНОЙ ТОРГОВЛИ ПО ТИПАМ ХОЗЯЙСТВУЮЩИХ СУБЪЕКТОВ
- 05 ОБОРОТ ОБЩЕСТВЕННОГО ПИТАНИЯ
- 06 ИНДЕКС ФИЗИЧЕСКОГО ОБЪЕМА ОБОРОТА ОБЩЕСТВЕННОГО ПИТАНИЯ



ОБОРОТ РОЗНИЧНОЙ ТОРГОВЛИ, миллионов рублей

за январь-сентябрь 2023 года



94660,7

Оборот розничной торговли, всего



51488,7

Пищевые продукты, включая напитки и табачные изделия



43172,0

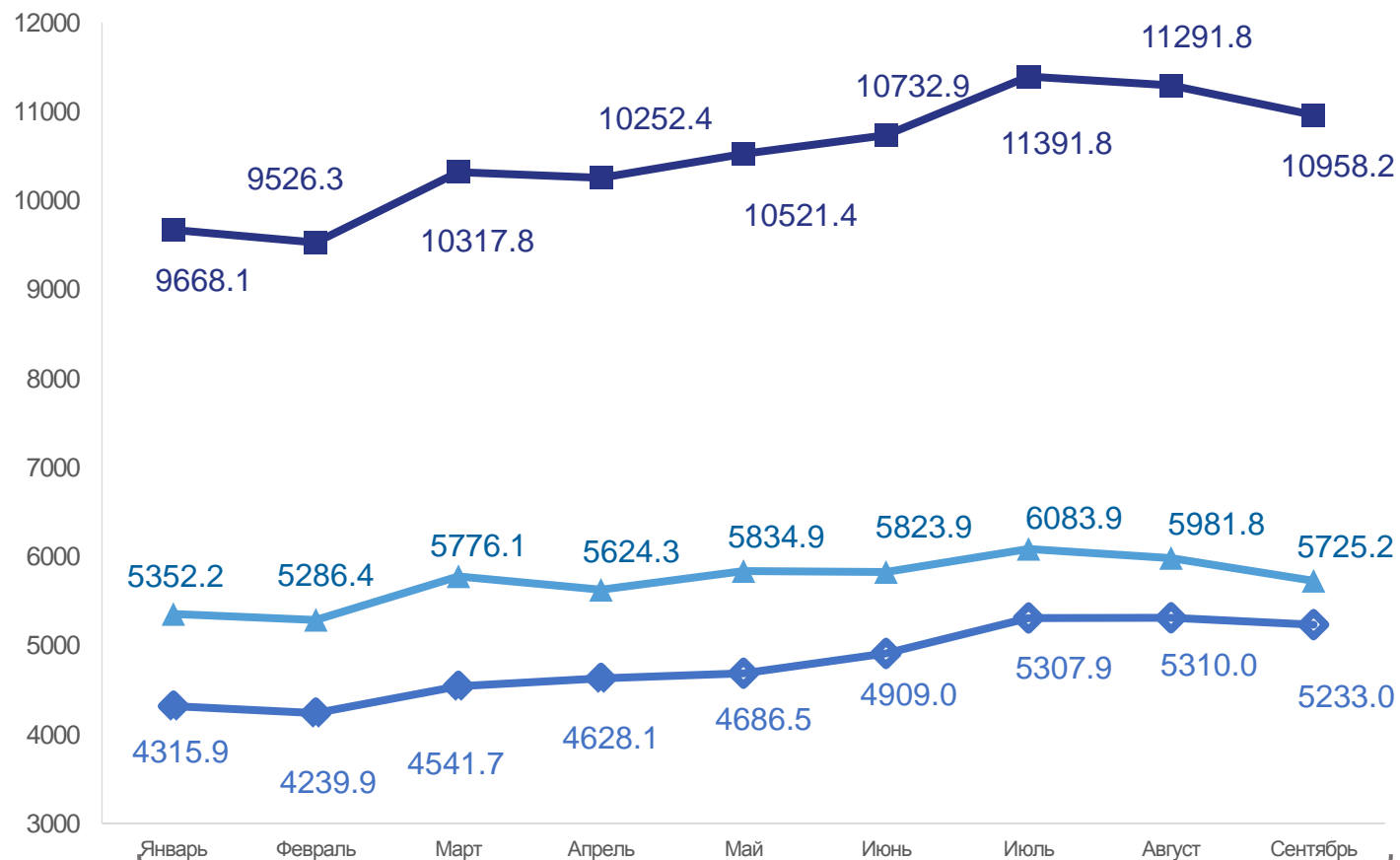
Непродовольственные товары



140797

рубля

Оборот розничной торговли на душу населения



2023

■ Оборот розничной торговли, всего

▲ Пищевые продукты, включая напитки и табачные изделия

◆ Непродовольственные товары



ИНДЕКС ФИЗИЧЕСКОГО ОБЪЕМА ОБОРОТА РОЗНИЧНОЙ ТОРГОВЛИ, в процентах

Январь-сентябрь 2023 г.,
в процентах, к январю-
сентябрю 2022 г.



▲ 104,9

Оборот розничной торговли, всего



▲ 105,2

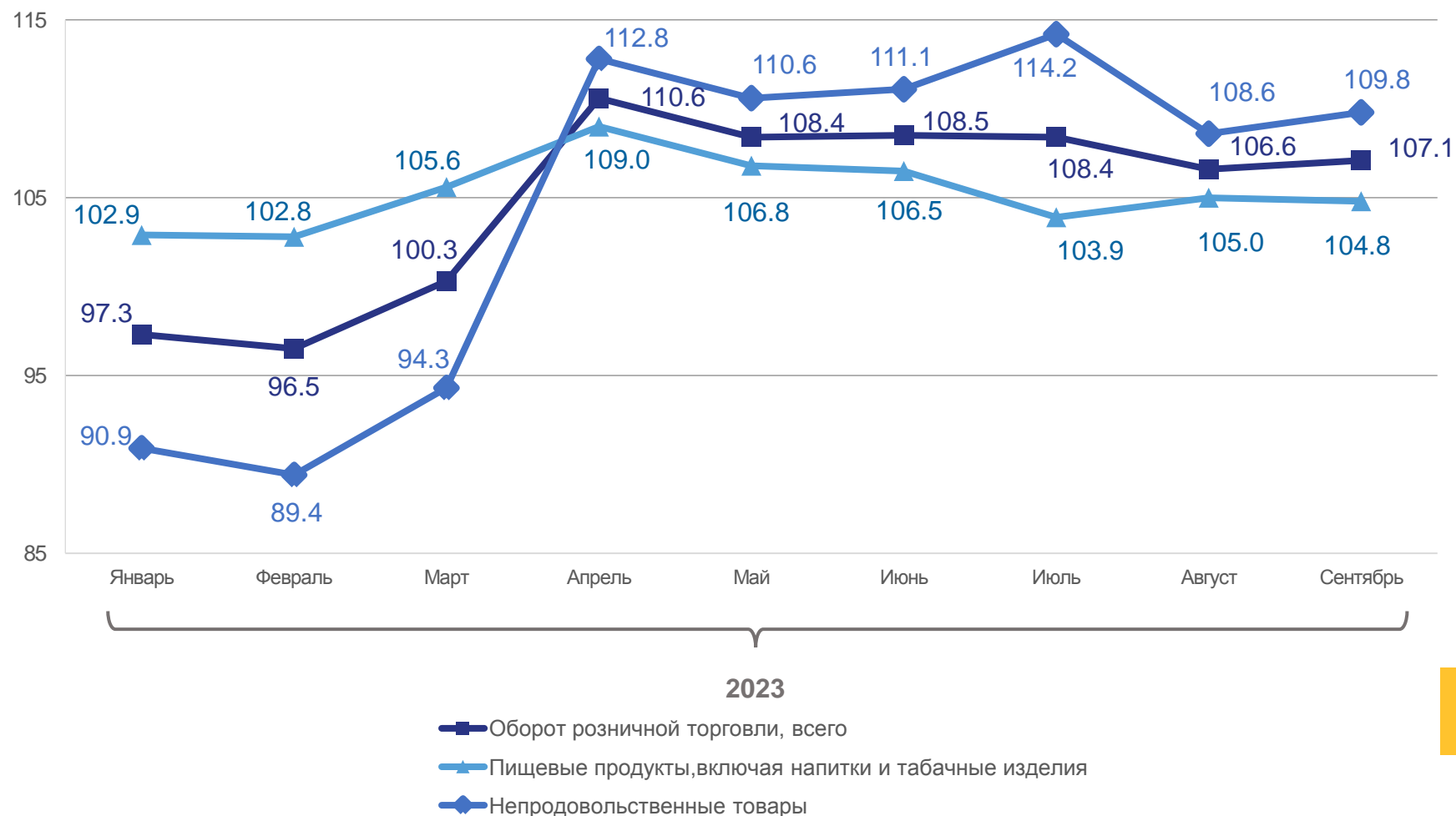
Пищевые продукты, включая напитки и табачные
изделия



▲ 104,5

Непродовольственные товары

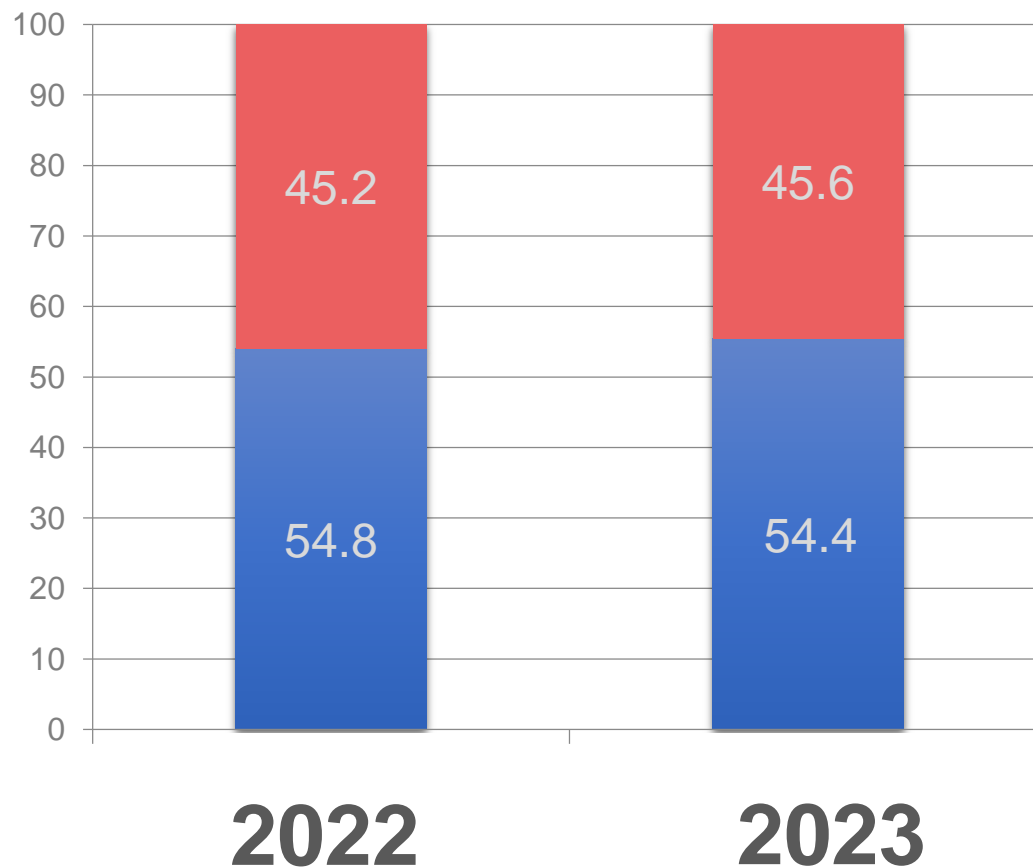
Индекс физического объема оборота розничной торговли
к соответствующему периоду предыдущего года





МАКРОСТРУКТУРА ОБОРОТА РОЗНИЧНОЙ ТОРГОВЛИ

за январь-сентябрь, в % к общему обороту розничной торговли



Непродовольственные
товары



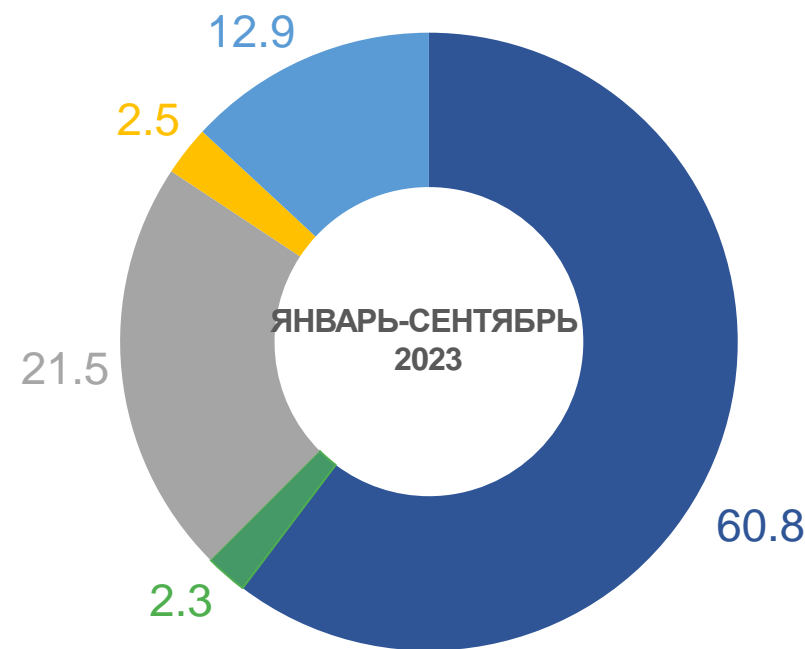
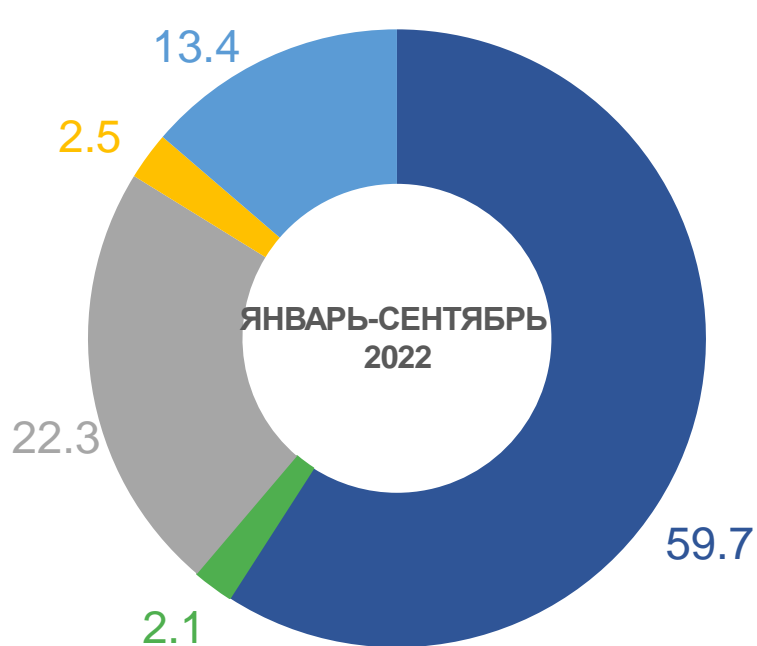
Пищевые продукты, включая
напитки, и табачные изделия





СТРУКТУРА ОБОРОТА РОЗНИЧНОЙ ТОРГОВЛИ ПО ТИПАМ ХОЗЯЙСТВУЮЩИХ СУБЪЕКТОВ

в % к общему обороту розничной торговли



Организации, не относящиеся к субъектам малого и среднего предпринимательства



Субъекты среднего предпринимательства



Малые предприятия (включая микропредприятия)



Продажа товаров на розничных рынках и ярмарках



Индивидуальные предприниматели вне рынка



ОБОРОТ ОБЩЕСТВЕННОГО ПИТАНИЯ, миллионов рублей

за январь-сентябрь 2023 года

Оборот общественного питания

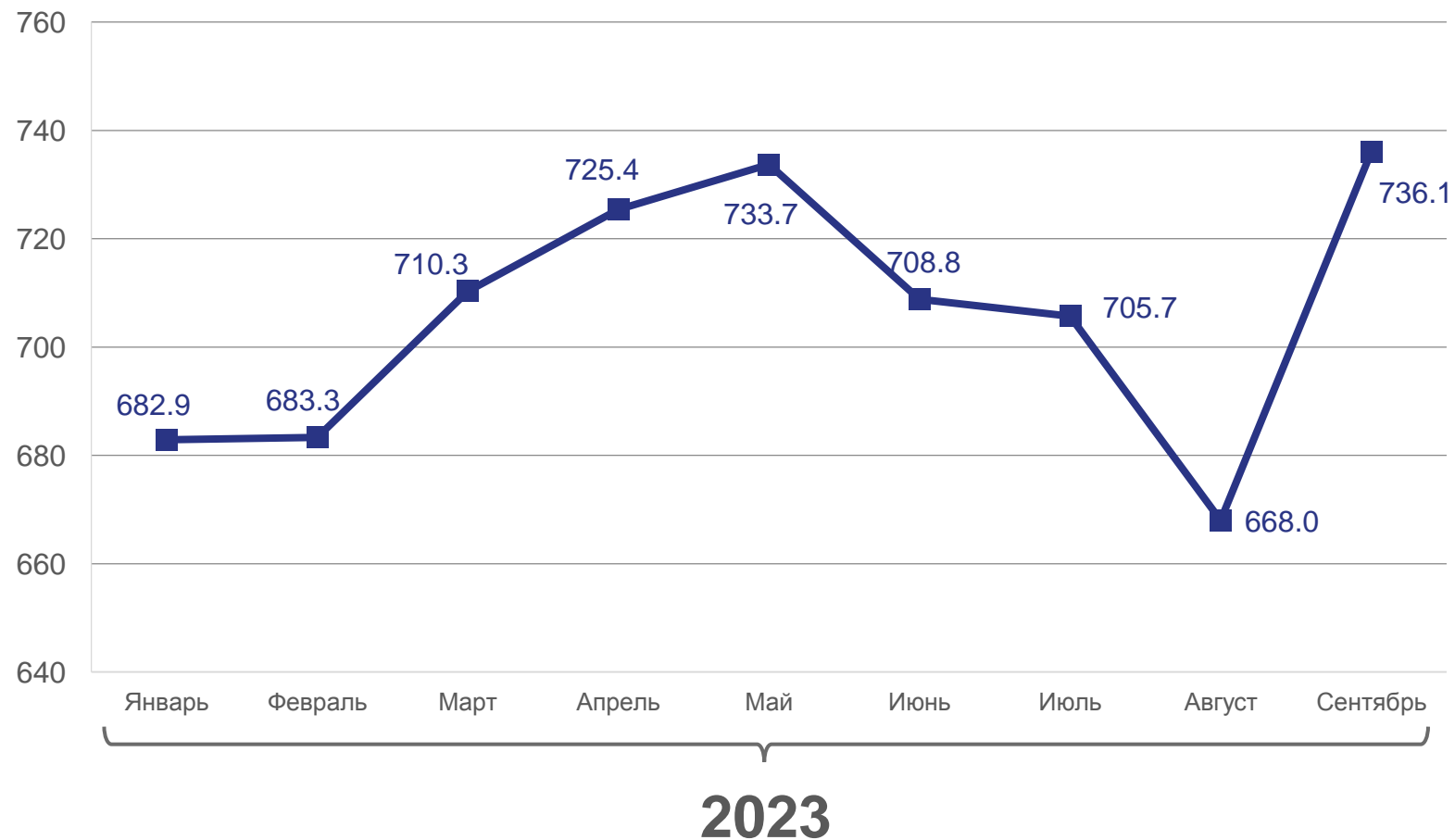


6354,2

Оборот общественного питания
на душу населения



9451
рубля



ИНДЕКС ФИЗИЧЕСКОГО ОБЪЕМА ОБОРОТА ОБЩЕСТВЕННОГО ПИТАНИЯ, в процентах

к соответствующему периоду 2022 года

Январь-сентябрь 2023 года,
в процентах к январю-сентябрю
2022 года

